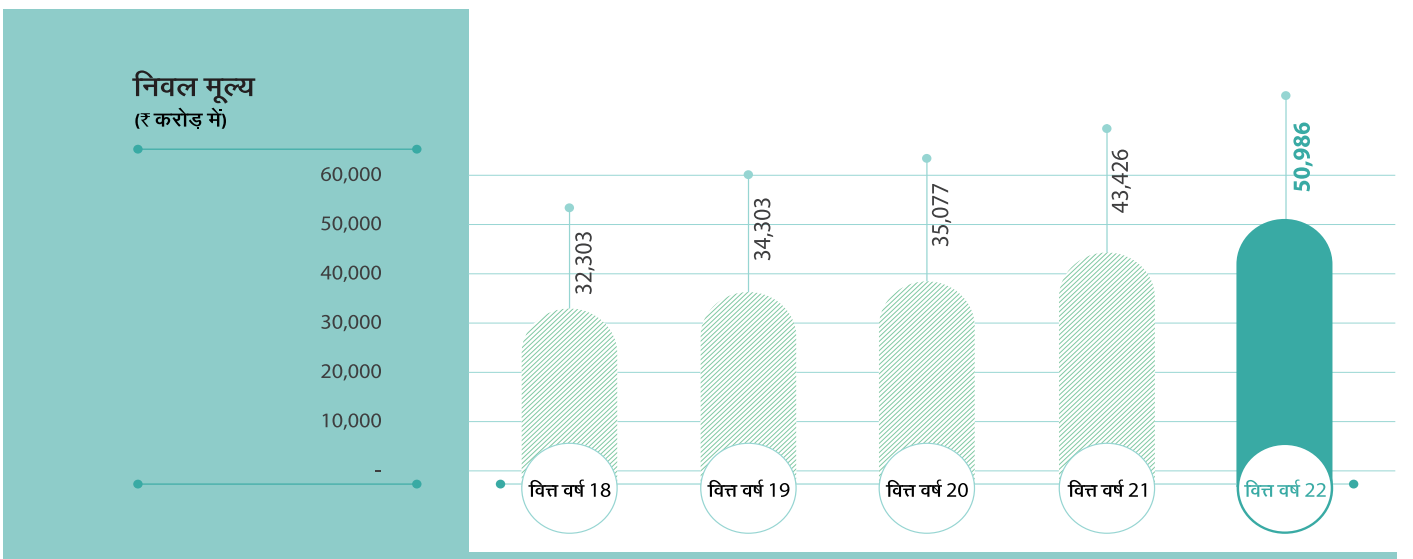
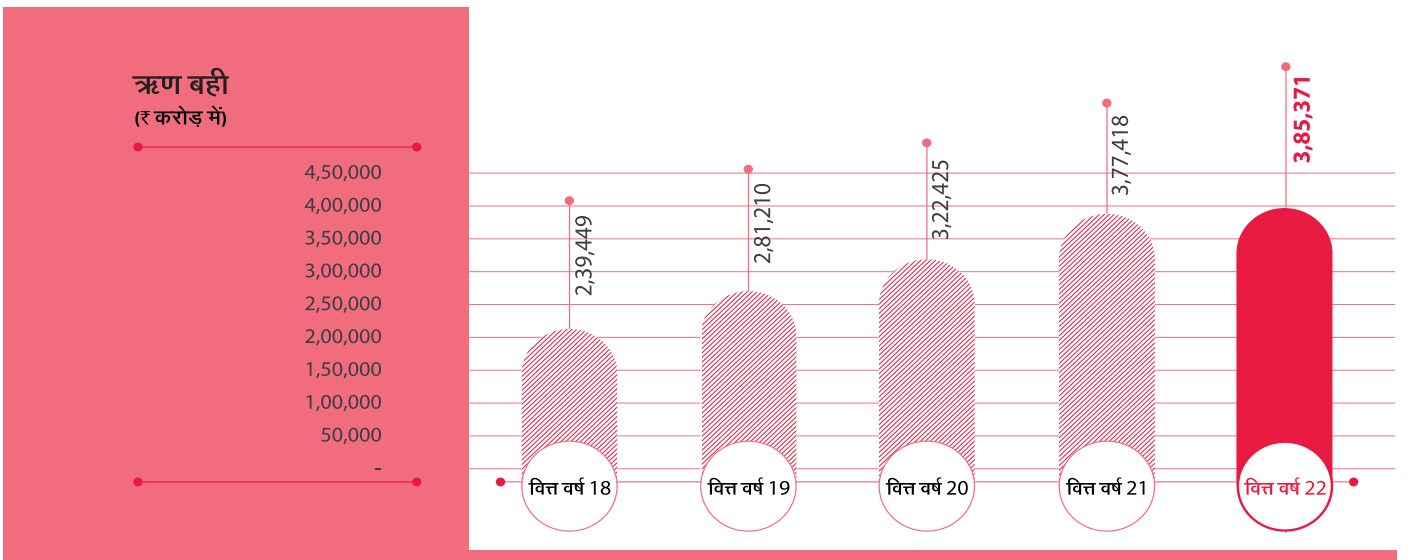
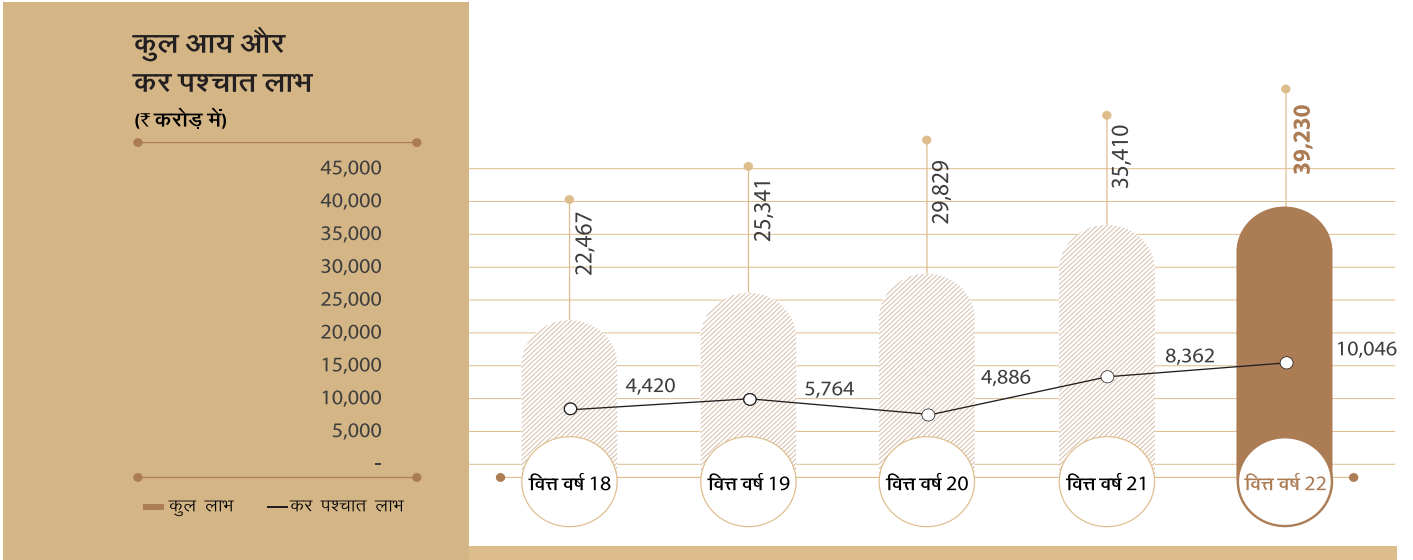


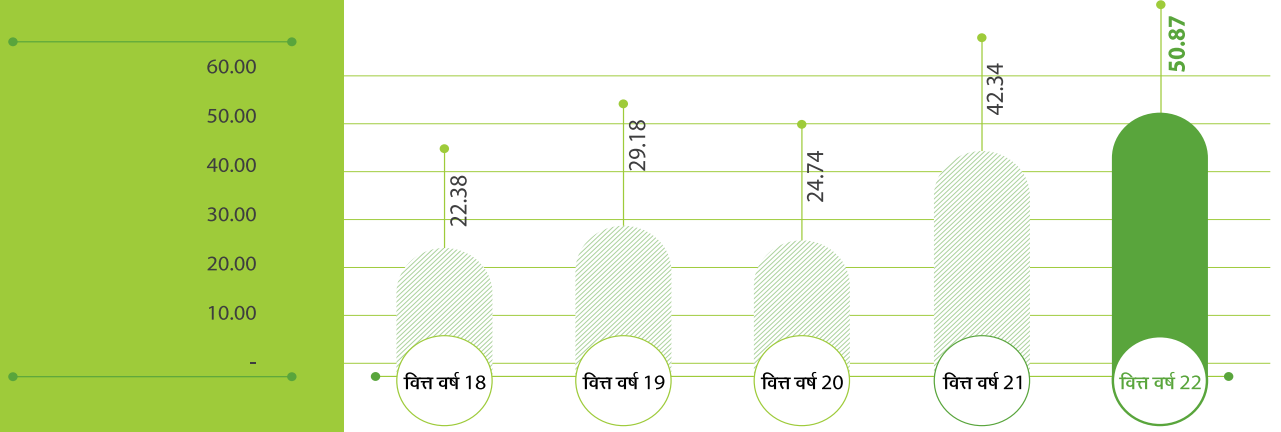


पिछले पांच वर्षों का प्रदर्शन

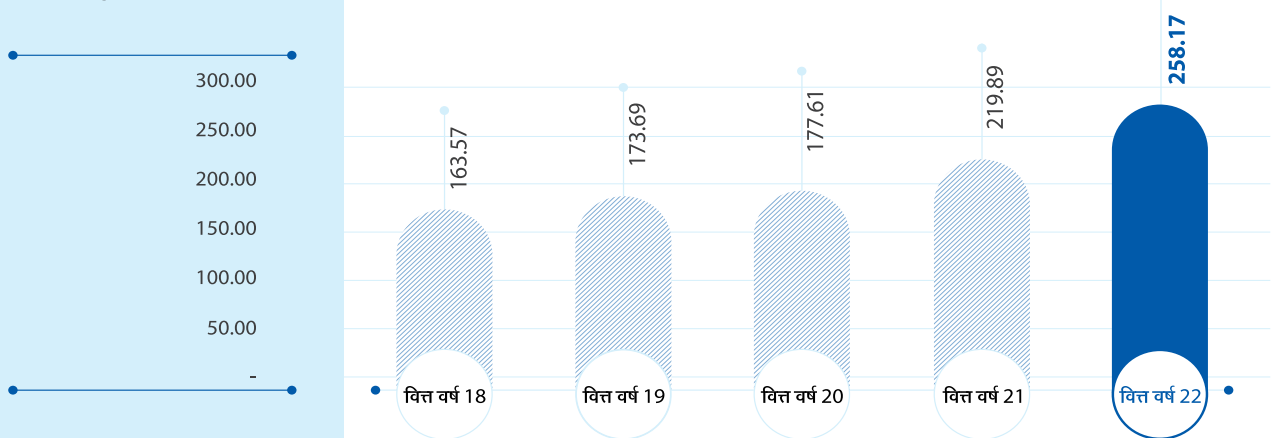




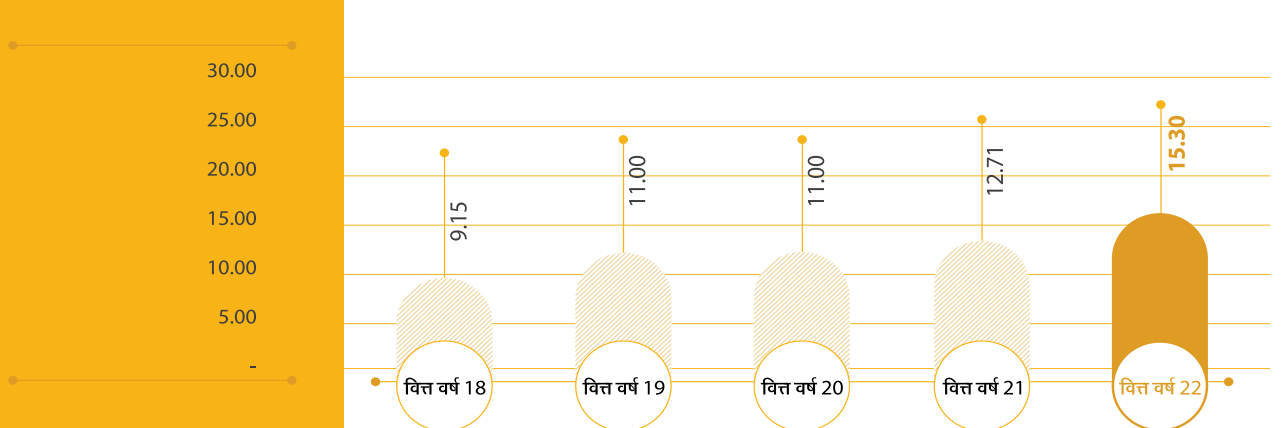
प्रति शेयर आय (₹)



प्रति शेयर बुक वैल्यू (₹)



प्रति शेयर लाभांश (₹)





पिछले पांच वर्षों का प्रदर्शन

(₹ करोड़ में)

विवरण (इंड-एएस के अनुसार)	2021-22	2020-21	2019-20	2018-19	2017-18
शेयरधारकों की निधि (वर्ष के अंत में)					
इक्विटी शेयर पूंजी	1,974.92	1,974.92	1,974.92	1,974.92	1,974.92
जिन संपूर्ण लिखतों की प्रकृति इक्विटी है	558.40	558.40	-	-	-
अन्य इक्विटी/आरक्षित एवं अधिशेष	48,452.28	40,893.05	33,101.64	32,328.02	30,328.23
निवल मूल्य	50,985.60	43,426.37	35,076.56	34,302.94	32,303.15
उधारियां (वर्ष के अंत में)					
भारत सरकार/एनएसएसएफ से	10,000.00	10,000.00	10,000.00	5,000.00	-
बॉण्ड/डिबेंचर्स	1,83,291.97	2,04,119.67	1,88,538.25	1,71,803.83	1,65,334.89
वित्तीय संस्थानों से	6,800.00	5,800.00	1,000.00	1,200.00	400.00
विदेशी मुद्रा उधारियां	65,957.45	47,486.43	44,378.49	31,368.12	27,530.08
बैंकों से आवधिक ऋण	42,878.32	29,938.58	18,899.78	18,550.00	-
वाणिज्यिक पेपर	-	-	2,925.00	7,975.00	3,250.00
अल्पावधि/मांग ऋण/अन्य	17,916.55	25,166.32	14,374.33	3,389.50	2,276.54
जोड़	3,26,844.29	3,22,511.00	2,80,115.85	2,39,286.45	1,98,791.51
निधि जुटाना (वर्ष के दौरान)	73,962.93	99,244.53	84,358.12	69,383.22	51,164.89
वित्तीय प्रचालन (वर्ष के दौरान)					
अनुमोदित परियोजनाएं (संख्या में)	370	441	727	914	895
स्वीकृत वित्तीय सहायता	54,421.76	1,54,820.87	1,10,907.99	1,15,957.35	1,07,534.05
संवितरण*	69,467.87	97,928.11	82,140.83	91,827.56	72,281.19
उधारकर्ताओं द्वारा पुनर्भुगतान	56,197.10	37,994.03	34,454.15	30,405.09	24,191.82
वर्ष के अंत में बकाया	3,85,371.26	3,77,418.15	3,22,424.68	2,81,209.68	2,39,449.34
कार्य परिणाम (वर्ष के दौरान)					
कुल आय	39,230.45	35,410.44	29,829.13	25,341.16	22,467.35
निवल विनिमय हानि, प्रशुल्क एवं कमीशन खर्चों सहित वित्तीय लागत	22,868.69	21,829.29	21,380.39	16,197.11	13,381.06
वित्तीय लिखतों पर प्रावधान और आकस्मिकताएं/इम्पेयरमेंट	3,473.31	2,419.62	889.56	240.33	2,297.12
उचित मूल्य परिवर्तन पर निवल हानि	-	-	-	348.52	573.37
अन्य व्यय	445.59	395.87	565.89	447.53	326.00
मूल्यहास	17.96	9.53	10.00	7.17	5.65
कर-पूर्व लाभ	12,424.90	10,756.13	6,983.29	8,100.50	5,884.15
कराधान/कर संबंधी खर्चों हेतु प्रावधान	2,378.98	2,394.35	2,097.13	2,336.78	1,464.26
कर-पश्चात लाभ	10,045.92	8,361.78	4,886.16	5,763.72	4,419.89
अवधि के लिए अन्य व्यापक आय	(59.07)	456.52	(549.79)	(60.54)	4.24
अन्य व्यापक आय	9,986.85	8,818.30	4,336.37	5,703.18	4,424.13
इक्विटी पर लाभांश	3,021.62	2,510.12	2,172.41	2,172.41	1,807.05

*सरकारी योजनाओं के तहत सरकार से ऋणों के वितरण के साथ-साथ अनुदान/सब्सिडी का वितरण शामिल है